



EMPLOI & ACTIVITÉ

par **Éric ROUVELLAC**

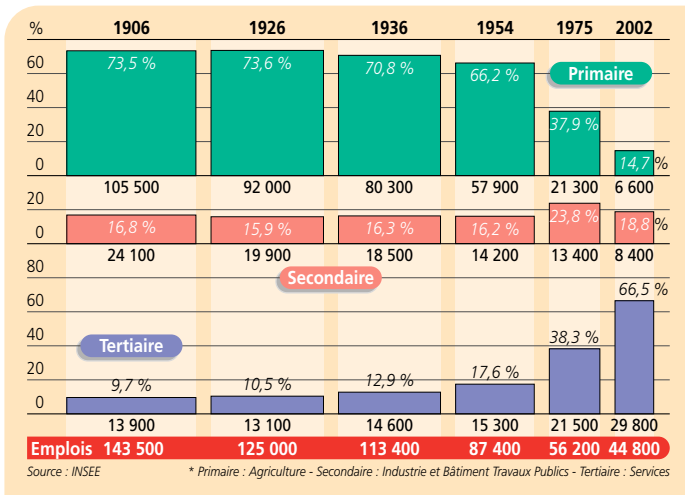
MALGRÉ les ressemblances avec les grandes tendances nationales, la Creuse s'individualise à travers plusieurs critères. Les retraités (31 %) et les autres sans activité professionnelle (29,6 %) sont les plus importants. Le département possède une réputation agricole, mais le secteur primaire, même en restant quatre fois supérieur à l'échelle nationale, s'y est effondré comme dans toute la France (7,4 % de la population active contre 1,6 % en France).

La Creuse n'est pas un département industriel : 10,1 % d'ouvriers et 11,6 % d'employés concentrés autour de Guéret, malgré quelques implantations ponctuelles significatives. Le secteur tertiaire a explosé ces dernières décennies, surtout dans le pôle urbain de Guéret et les cantons alentour qui concentrent plus du tiers des professions intermédiaires. Les artisans, dispersés sur tout le territoire, forment 3 % de la population active (moyenne nationale).

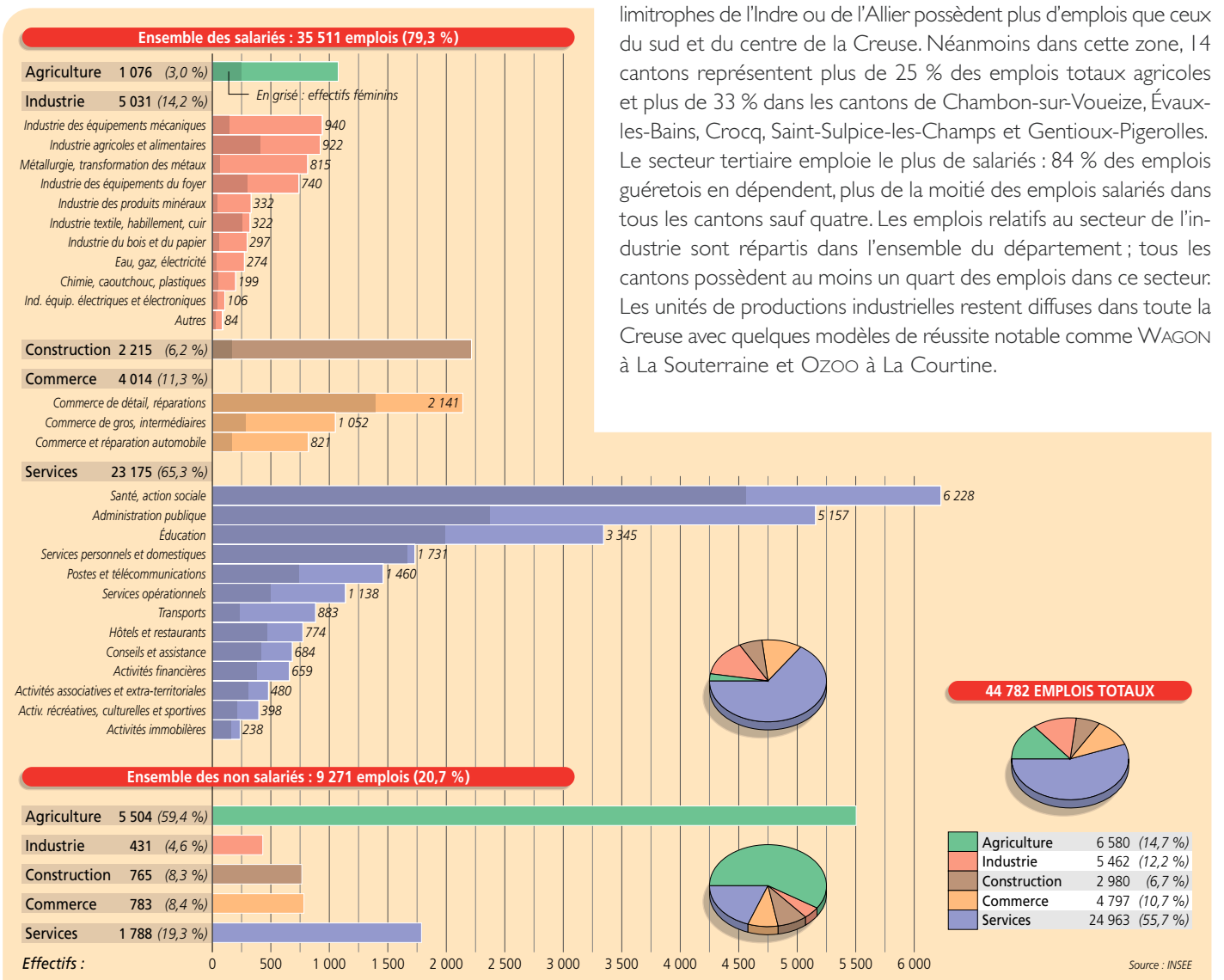
Entre 1990 et 1999, l'emploi a diminué en Creuse (- 2 561 unités), touchant surtout les hommes (- 2 290) et les emplois non salariés (- 4 467), tandis que les emplois salariés ont gagné 1 939 postes. Le secteur secondaire a maintenu ses effectifs, à l'opposé du secteur primaire qui a connu une forte baisse, surtout pour les femmes. Beaucoup d'emplois ont glissé vers le tertiaire qui recrute toujours avec des effectifs largement féminisés.

La répartition des emplois salariés montre la relative importance de Guéret (31 % du tertiaire, 24 % des emplois salariés), relayé par La Souterraine et Aubusson dans un second plan. Certains cantons limitrophes de l'Indre ou de l'Allier possèdent plus d'emplois que ceux du sud et du centre de la Creuse. Néanmoins dans cette zone, 14 cantons représentent plus de 25 % des emplois totaux agricoles et plus de 33 % dans les cantons de Chambon-sur-Voueize, Évaux-les-Bains, Crocq, Saint-Sulpice-les-Champs et Gentioux-Pigerolles. Le secteur tertiaire emploie le plus de salariés : 84 % des emplois guéretois en dépendent, plus de la moitié des emplois salariés dans tous les cantons sauf quatre. Les emplois relatifs au secteur de l'industrie sont répartis dans l'ensemble du département ; tous les cantons possèdent au moins un quart des emplois dans ce secteur. Les unités de productions industrielles restent diffuses dans toute la Creuse avec quelques modèles de réussite notable comme WAGON à La Souterraine et OZOO à La Courtine.

Variation de l'emploi par grands secteurs*

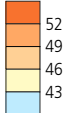


Emploi total par secteur d'activité en 2002



Actifs ayant un emploi

Nombre d'actifs ayant un emploi pour 100 habitants âgés de 15 ans ou +

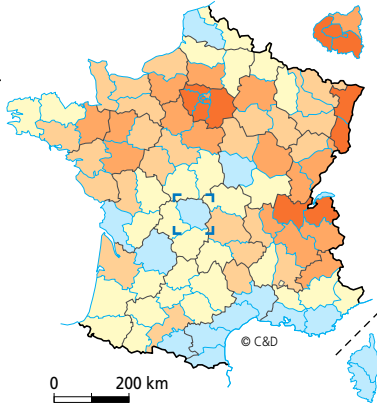


FRANCE : 48,0 %
Limousin : 44,3 %
Creuse : 41,2 %

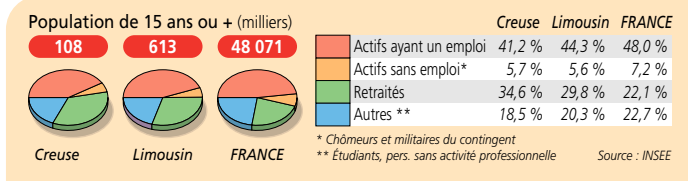
Valeurs extrêmes :

Essonne 56,1 %
Pyrénées-Orientales ... 37,8 %

Source : INSEE - RP 1999



Population de 15 ans ou plus par type d'activité



Activité des 20-59 ans

H : 88,0 %
F : 77,2 %

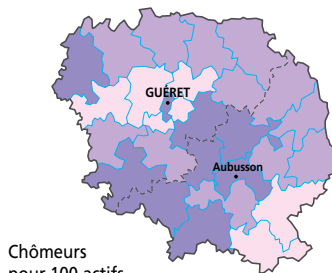


Actifs de 20 à 59 ans pour 100 habitants

FRANCE : 81,2 % Valeurs extrêmes :
Limousin : 81,5 % Guéret S.-E. 89,1 %
Creuse : 82,8 % Felletin 77,4 %

Chômage

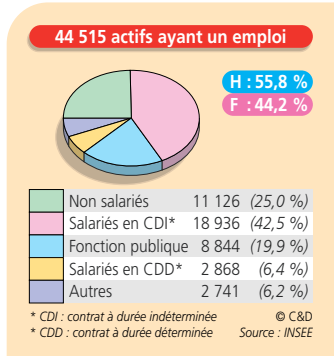
H : 10,2 %
F : 13,6 %



Chômeurs pour 100 actifs

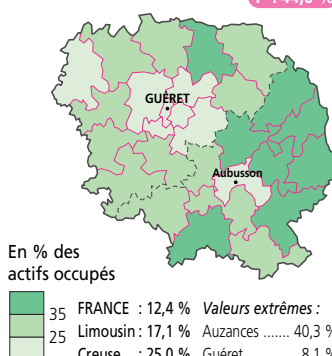
FRANCE : 12,8 % Valeurs extrêmes :
Limousin : 10,8 % Gentioux-P. 16,1 %
Creuse : 11,7 % Guéret S.-E. 7,0 %

Actifs ayant un emploi :



Actifs non salariés

H : 66,0 %
F : 44,0 %

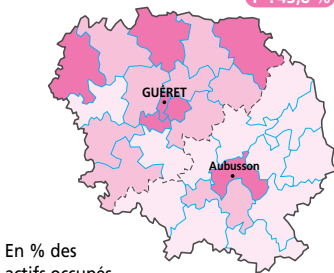


En % des actifs occupés

FRANCE : 12,4 % Valeurs extrêmes :
Limousin : 17,1 % Auzances 40,3 %
Creuse : 25,0 % Guéret 8,1 %

Salariés en CDI

H : 56,2 %
F : 43,8 %

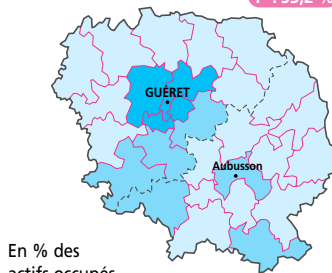


En % des actifs occupés

FRANCE : 56,8 % Valeurs extrêmes :
Limousin : 50,0 % Guéret S.-O. 50,1 %
Creuse : 42,5 % Royère-de-V. 37,1 %

Fonction publique

H : 46,8 %
F : 53,2 %



En % des actifs occupés

FRANCE : 17,4 % Valeurs extrêmes :
Limousin : 20,7 % Guéret 31,9 %
Creuse : 19,9 % Crocq 9,4 %

En Creuse comme en France, les inactifs sont plus nombreux que les actifs. La population active creusoise (50 583 personnes) a chuté de 6 % entre 1990 et 1999. La majorité des cantons ont 30 à 35 % de leur population en activité ; seule l'agglomération guéretoise atteint 40 % malgré la baisse des effectifs à Guéret même et dans tous les chefs-lieux de canton. Cette concentration, qui touche aussi les cantons de Bourgneuf et d'Aubusson, est en augmentation. Le taux de chômage demeure stable (8 %) et sous la moyenne nationale. C'est essentiellement la chute du nombre de non salariés qui explique l'évolution négative de la population active totale. D'autre part, la population d'inactifs est en baisse grâce à la stabilisation des 60 ans ou plus depuis 1990 et à la baisse moindre des moins de 20 ans et des femmes dans la population active creusoise. Le faible taux de chômage est dû, selon l'INSEE, à la proportion assez réduite d'emplois du secteur marchand et à la propension des jeunes à quitter la région pour leur carrière. L'économie départementale est donc moins touchée par les turbulences conjoncturelles. Les chômeurs sont plus présents en proportion au sud qu'au nord, stigmatisant d'un territoire économiquement et socialement fragilisé. Du nord-est au sud-ouest, les secteurs de La Souterraine, de Guéret et d'Aubusson sont caractérisés par une mobilité de proximité. L'attraction de la Haute-Vienne est visible mais peu marquée. La mobilité domicile-travail touche également les régions voisines au nord et à l'est. Le sud et le sud-est signalent peu de déplacements, caractérisant des habitants qui travaillent dans leur commune. C'est une mobilité réduite qui domine au final, mais en augmentation.

Population et emploi en Creuse en 1999

	Valeur brute	Part dans la population Creuse
Population active	50 683	40,7 %
- dont hommes	27 878	55,0 %
- dont femmes	22 805	45,0 %
Population active occupée	44 515	35,7 %
Inactifs	73 799	59,2 %
Chômeurs	5 942	4,7 %

Sources : Tableaux économiques du Limousin - 2002, in INSEE Limousin

Trajets domicile-travail en voiture

