



# ARTISANAT

par Érick PASCAL et Bernard VALADAS

EN 2003, le nombre d'entreprises artisanales creusoises avoisine 2 500. Avec 186 entreprises pour 10 000 habitants, la Creuse est un département où la densité artisanale est forte (moyenne nationale : 137).

Avec 836 entreprises, c'est le bâtiment qui est le secteur le plus important (34 %), suivi de la mécanique (17 %) et de l'alimentation (15 %). Depuis 1990, les secteurs du bois (- 30 %), du textile et des transports ont connu une diminution de leurs entreprises ; le secteur des soins à la personne (coiffure, esthétique) progresse ; le bâtiment résiste bien.

Sur les dix dernières années, l'artisanat creusois a créé 1 536 emplois nets, ce qui représente une progression de plus de 40 % des effectifs salariés. Le nombre moyen de salariés par entreprise est passé de 1,17 à 1,95 et démontre la restructuration positive du secteur des Métiers.

Le bâtiment demeure le premier employeur avec 34 % des salariés, suivi des services (29 %) et de l'alimentation (15 %). Les créations d'emplois sont surtout le fait du bâtiment, des services et du travail des métaux. Parmi les créateurs d'entreprises artisanales en 2004, 14 % viennent du Royaume-Uni.

Malgré un environnement fragile lié à la ruralité du département, l'artisanat creusois apporte une réponse aux grands enjeux de l'emploi et du développement économique du territoire.

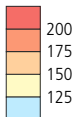
Au cours des prochaines années, l'artisanat aura cependant deux défis majeurs à relever : l'un concerne son renouvellement face à une évolution démographique peu favorable, l'autre est lié à sa capacité à s'adapter aux grandes mutations économiques relatives aux marchés et aux évolutions technologiques.

Ainsi, les priorités pour les années à venir sont :

- l'accompagnement des entreprises dans leur adaptation aux évolutions de leur environnement ;
- l'intensification de la transmission des entreprises et l'appui au recrutement de personnel.

## Densité d'artisans

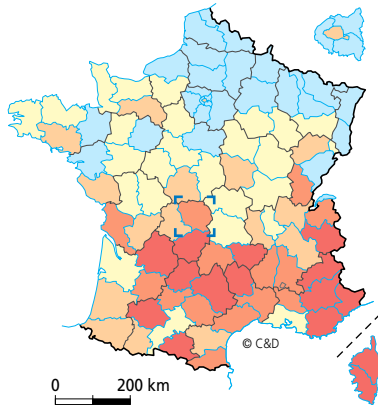
Nombre d'entreprises artisanales pour 10 000 habitants



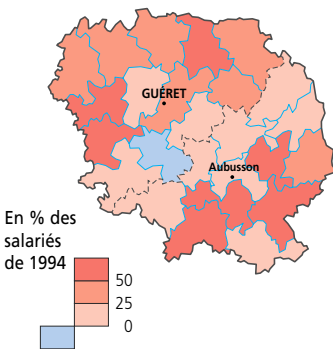
FRANCE : 137  
Limousin : 180  
Creuse : 186

Valeurs extrêmes :  
+ Lot ..... 251  
- Nord ..... 80

Source : APCMA - 2003



## Artisanat : Variation des salaires 1994-2003

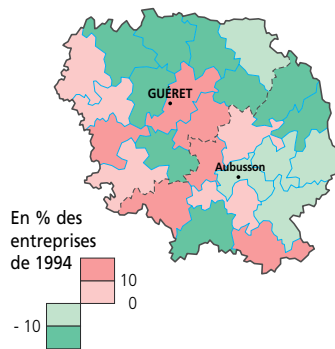


FRANCE : + 39,9 %  
Limousin : + 35,6 %  
Creuse : + 34,5 %

Valeurs extrêmes :  
+ Gentioux-P. + 215,4 %  
- Pontarion ..... - 25,9 %

© C&D

## Variation des entreprises 1994-2003



FRANCE : + 4,2 %  
Limousin : + 4,1 %  
Creuse : - 1,2 %

Valeurs extrêmes :  
+ La Courtine.. + 25,8 %  
- Bonnat ..... - 19,8 %

Source : CMA Creuse - 2005

## Entreprises artisanales

### Entreprises artisanales

2 431 entreprises



Source : CMA Creuse - 2005

Activité :	Nombre en 2003	Part	Variation relative 1990-2003
Bâtiment	836	(34,4 %)	- 4,9 %
Travail des métaux	415	(17,1 %)	- 13,5 %
Alimentation	358	(14,7 %)	- 17,5 %
Transports, répar., services	269	(11,1 %)	- 7,6 %
Bois et ameublement	248	(10,2 %)	- 25,5 %
Autres fabrication	224	(9,2 %)	+ 23,1 %
Textile, habillement, cuir	81	(3,3 %)	- 22,9 %

### Emplois dans l'artisanat

4 749 emplois



Source : CMA Creuse - 2005

Activité :	Nombre en 2003	Part	Variation relative 1990-2003
Bâtiment	1 622	(34,1 %)	+ 47,6 %
Transports, répar., services	1 394	(29,3 %)	+ 86,4 %
Alimentation	701	(14,8 %)	+ 10,7 %
Travail des métaux	512	(10,8 %)	+ 42,6 %
Autres fabrications	280	(5,9 %)	+ 118,8 %
Bois et ameublement	160	(3,4 %)	+ 36,8 %
Textile, habillement, cuir	80	(1,7 %)	+ 8,1 %

