

SANTf & ACTION SOCIALE

Mždecins et pharmacies

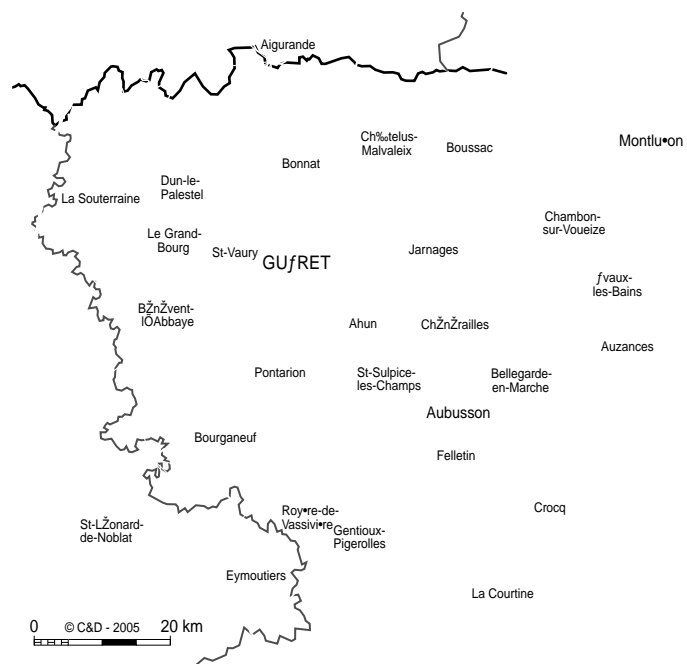
Mždecins gžnžralistes

Pharmacie(s)



Attractivž
des mždecins

Source : Adeli 2004



Revenu Minimum d'Insertion

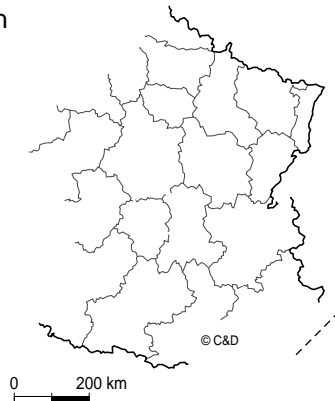
Nombre de bénéficiaires du RMI pour 100 habitants de 20 à 59 ans

- 5
- 4
- 3
- 2

FRANCE : 3,2 %
Limousin : 2,4 %
Creuse : 2,7 %

Valeurs extrêmes :

- Bouches-du-Rhône... 7,1 %
- Ain..... 1,4 %



Source : CNAF - 2005

Retraites

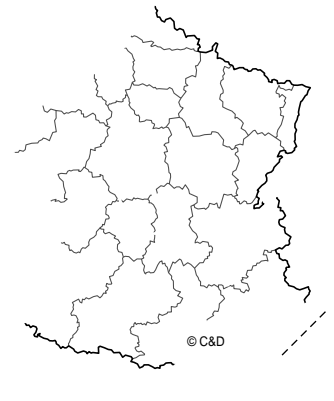
Nombre de retraités pour 100 habitants de 15 ans ou plus

- 30
- 26
- 22
- 18

FRANCE : 22,1 %
Limousin : 29,8 %
Creuse : 34,6 %

Valeurs extrêmes :

- Creuse..... 34,6 %
- Val-d'Oise 15,8 %



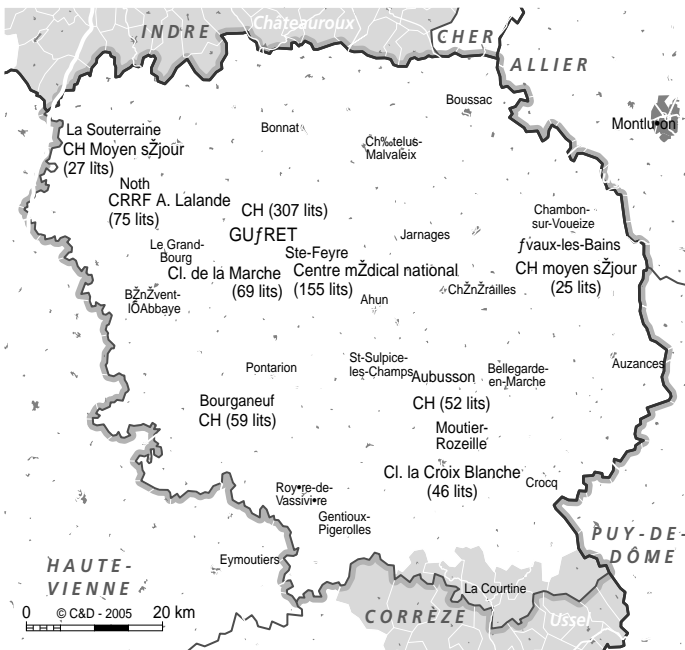
Source : INSEE - RP 1999

Pour les services de soins à domicile des personnes âgées, la Creuse offre un taux d'équipement très nettement supérieur à celui de la France. Sa situation démographique et les diverses politiques volontaristes menées pour le maintien à domicile des personnes âgées dépendantes n'ont pas été étrangères. Cette adaptation au vieillissement de la population se retrouve également par la mise en service de lits médicalisés dans les maisons de retraite ou les logements-foyers : on dénombre plus de 600 lits médicalisés ainsi que 537 lits de soins de longue durée. Pour le secteur des personnes âgées, les taux d'équipement en lits ou places sont supérieurs ou nettement plus élevés que la moyenne nationale.

Établissements hospitaliers

Établissement public	Lits en médecine, chirurgie, obstétrique (MCO)
Établissement privé	Lits en médecine et soins de suite et réadaptation
	Lits en soins de suite et réadaptation
	Aire d'influence des services de chirurgie

Source : FINESS



Lieux d'hospitalisation des Creusois	Ensemble des séjours MCO*	dont Chirurgie	dont nouveaux-nés
Creuse	16 323 (60 %)	4 148 (49 %)	549 (55 %)
Haute-Vienne	5 058 (19 %)	2 118 (25 %)	140 (14 %)
Allier	3 240 (12 %)	1 224 (14 %)	247 (25 %)
Puy-de-Dôme	1 095 (4 %)	449 (5 %)	
Autres	1 319 (5 %)	503 (7 %)	71 (6 %)
TOTAL	27 035 (100 %)	8 442 (100 %)	1 007 (100 %)

Activité des Établissements Creusois	Séjours en médecine	Séjours en chirurgie	TOTAL
Centre hospitalier de Guéret	7 682	2 020	9 702
Clinique de la Marche Guéret	2 418	1 682	4 100
Centre médical national de Ste-Feyre	1 449	58	1 507
Clinique de la Croix Blanche (Moutier-Rozeille)	708	638	1 346
Centre hospitalier de Bourgneuf	687	0	687
TOTAL	12 944	4 398	17 342

Nombre de personnes de 75 ans ou plus pour 100 habitants

- 18
- 14
- 10

FRANCE : 7,6 %
Limousin : 11,8 %
Creuse : 14,1 %

Valeurs extrêmes :

- Bellegarde-en-Marche 25,4 %
- St-Martial-le-Vieux..... 5,5 %
- Chateauloux-le-Marche 24,7 %
- St-Fiel..... 4,7 %

Source : INSEE - RP 1999

Établissements et services pour personnes âgées



Établissements pour personnes âgées	Services aux personnes âgées
Maison de retraite publique	Repas à domicile..... 22
Maison de retraite privée	Aide ménagère à domicile.... 8
Maison de retraite hospitalière	Aide aux personnes âgées... 2
Unité de soins de longue durée	

TOTAL	Services aux personnes âgées
2 015 lits	Repas à domicile..... 22
- dont public : 1 683 lits (83,5 %)	Aide ménagère à domicile.... 8
- dont privé : 332 lits (16,5 %)	Aide aux personnes âgées... 2

Source : FINESS